



Ministerio de
Transportes y
Telecomunicaciones

Gobierno de Chile

DTP

Directorio de Transporte Público
Metropolitano



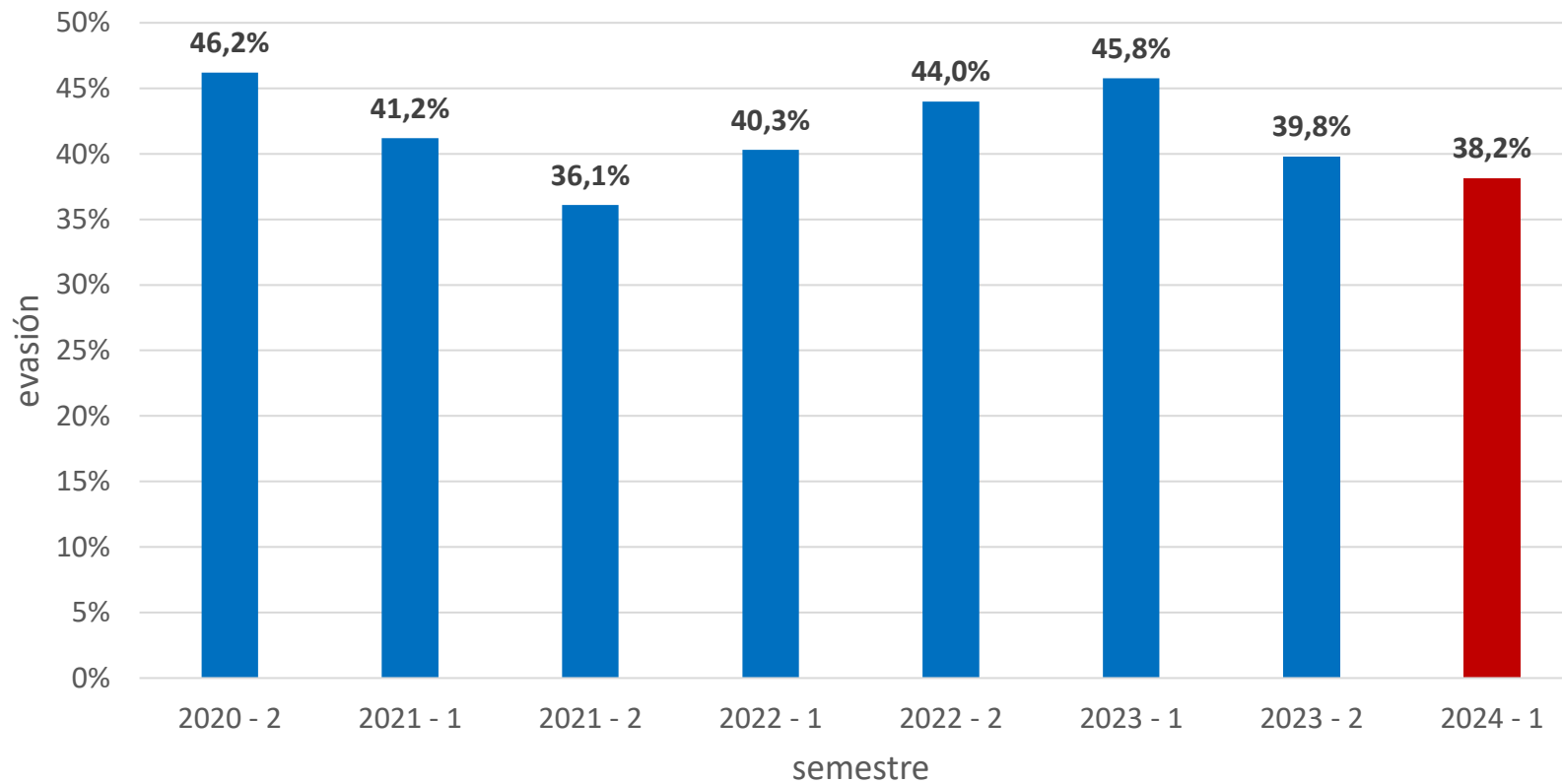
1° Semestre 2024

Índice de Evasión en Buses del Sistema de Transporte Público Metropolitano

Consideraciones

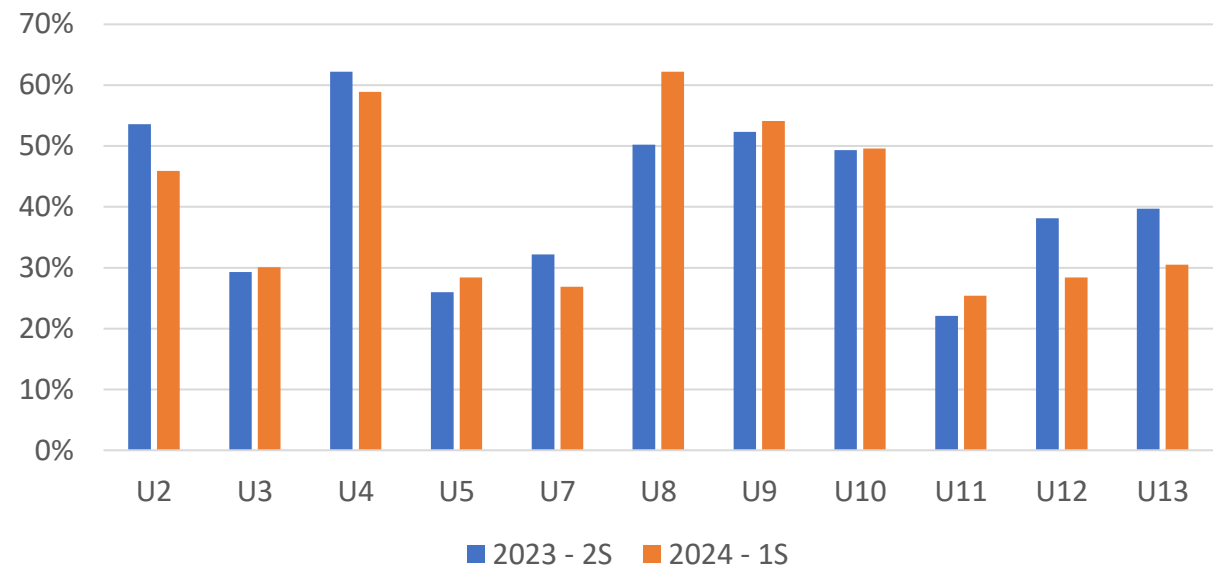
- El índice de evasión para el primer semestre de 2024 es de **38,2%**
- Esto representa una reducción de **1,6%** con respecto al segundo semestre 2023
- En el mismo periodo la demanda en buses aumentó en **17,4%**, mientras que el Sistema completo creció en **12,1%**
- Se hace presente que el índice resulta de la aplicación de la metodología aprobada mediante REX 2.853/2022 del MTT y REX 2.658/2023 que establecen:
 - El universo considerado correspondió a los servicios diurnos de buses de cada Unidad de Negocio o Unidad de Servicio, acorde al Plan de Operaciones vigente
 - El esquema de muestreo es bietápico estratificado, en que la unidad muestral primaria es un servicio específico de la unidad
 - Preferentemente se midió en días martes, miércoles y jueves, entre las 06:00 y 20:30 horas; considerando zonas de pago extra vehicular y procurando distribuir la medición de manera homogénea en los periodos del día.

Índice de Evasión del Sistema



Índice por Operador

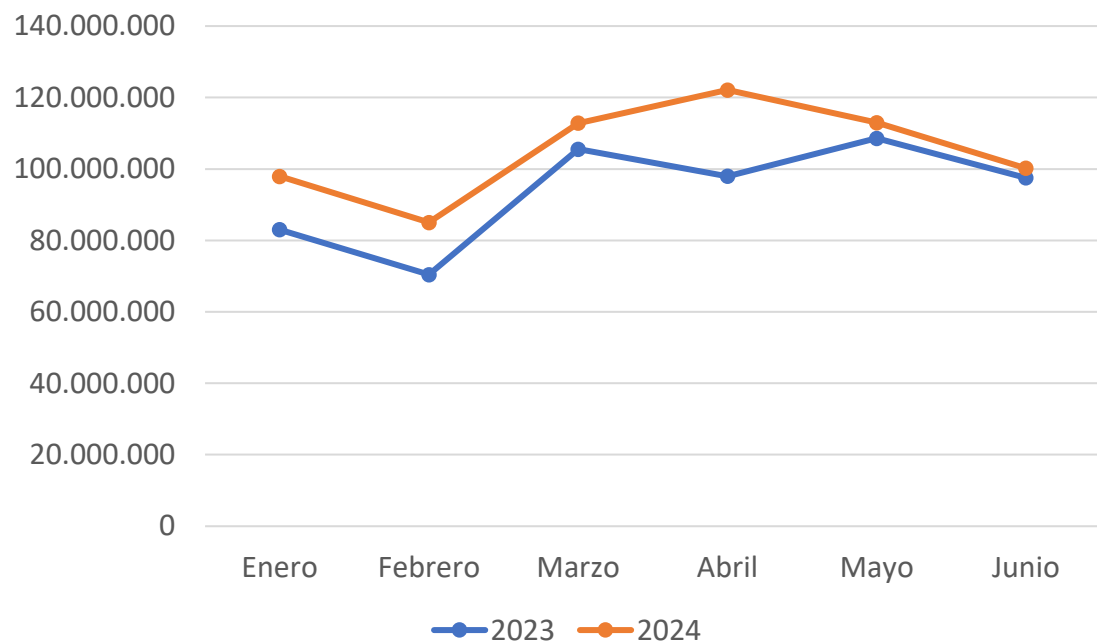
UN	EMPRESA	2023 2º Semestre	2024 1º Semestre
U2	Subus	53,6%	45,9%
U3	Vule	29,3%	30,1%
U4	Voy	62,2%	58,9%
U5	Metbus	26,0%	28,4%
U7	STP	32,2%	26,9%
U8	Metropol	50,2%	62,2%
U9	Metropol	52,3%	54,1%
U10	STU	49,3%	49,6%
U11	RBU	22,1%	25,4%
U12	STU	38,1%	28,4%
U13	RBU	39,7%	30,5%



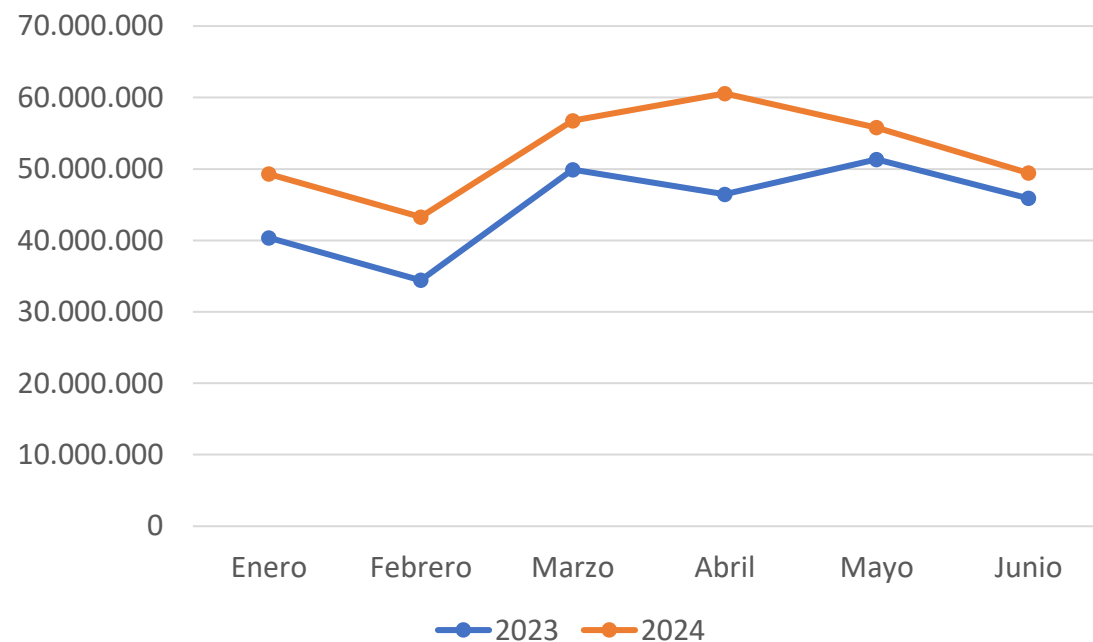


Evolución de las validaciones del Sistema

Validaciones en el Sistema



Validaciones en Buses





Ministerio de
Transportes y
Telecomunicaciones

Gobierno de Chile

DTP

Directorio de Transporte Público
Metropolitano



Gracias